

LA PATUM 2024

# PUNT LILA

BALANÇ DEL SERVEI

VULL LA NIT!



Ajuntament  
de Berga



**Mediare**<sup>®</sup>  
Joves, drogues, gènere i oci nocturn.



Diputació  
Barcelona



Pacte d'Estat  
contra la violència de gènere

# Serveis del Punt Lila

Del 29 de maig al 2 de juny

	Pl. Viladomat	Pl. Cim d'Estela	Servei itinerant	TOTAL
Dimecres, 29 de maig	284	-	15	299
Dijous, 30 de maig	295	-	26	321
Divendres, 31 de maig	185	176	-	361
Dissabte, 1 de juny	342	271	-	613
Diumenge, 2 de juny	301	-	-	301
<b>TOTAL</b>	<b>1.407</b>	<b>447</b>	<b>41</b>	<b>1.895</b>

Accions de sensibilització, intervenció i acompanyament en situacions de violències masclistes.

# Serveis del Punt Lila

Del 29 de maig al 2 de juny

Dc. 29 de maig

Dj. 30 de maig

Dv. 31 de maig

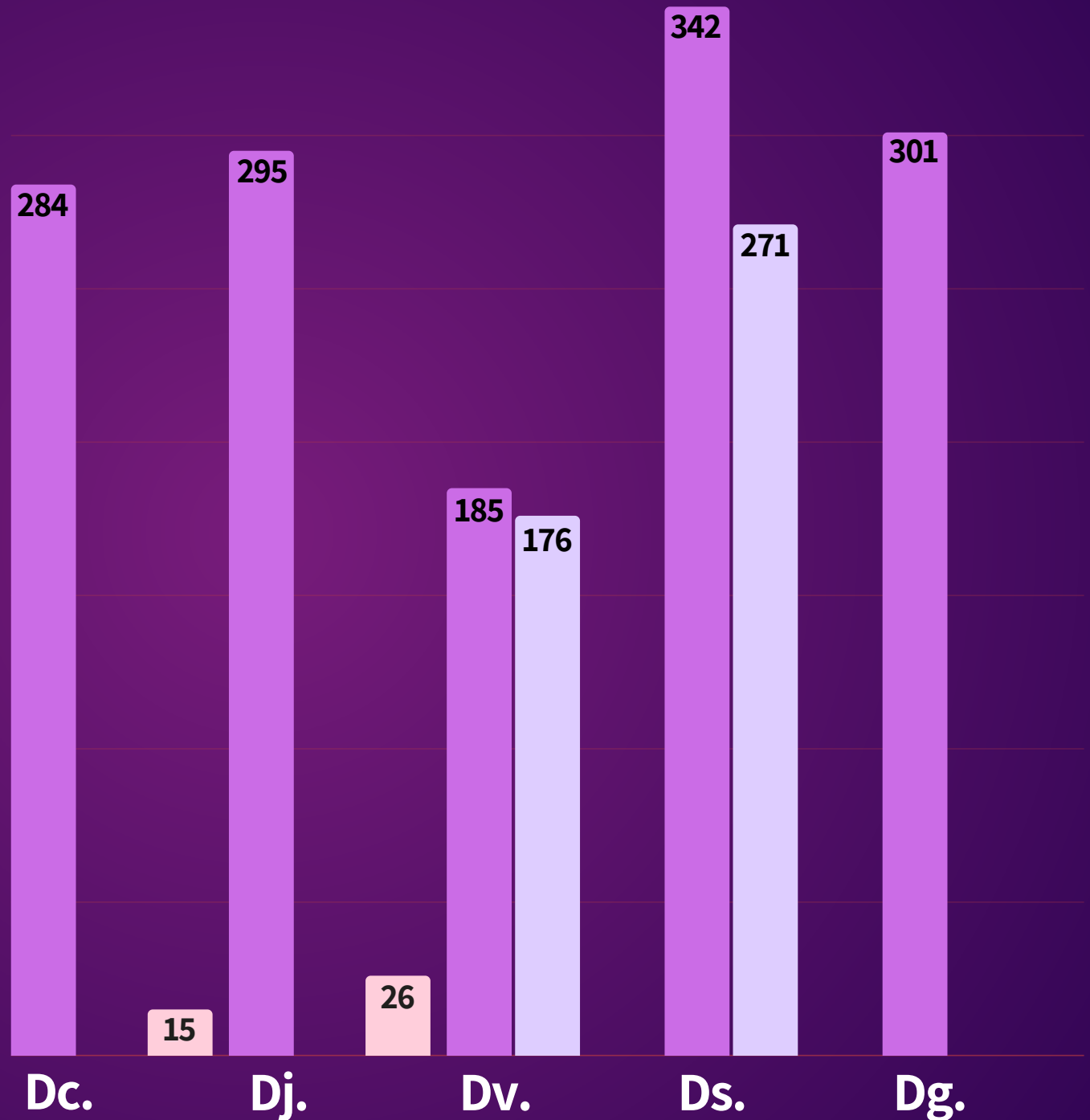
Ds. 1 de juny

Dg. 2 de juny

Punt Lila - Pl. Viladomat

Punt Lila - Pl. Cim d'Estela

Servei de parelles itinerants



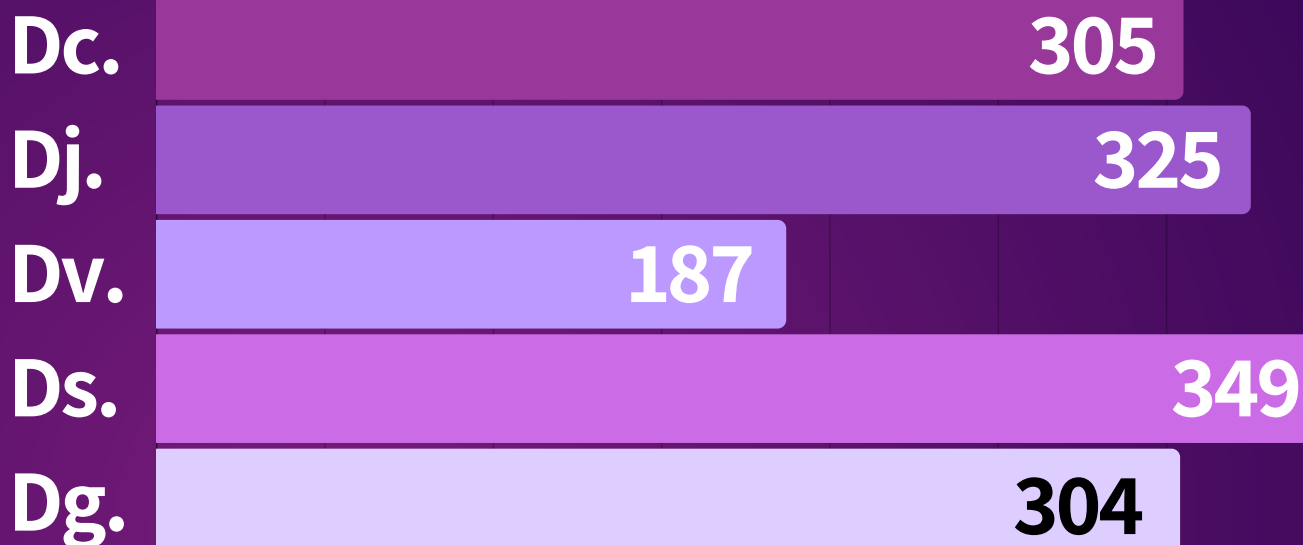
Accions de sensibilització, intervenció i acompanyament en situacions de violències masclistes.

# Persones ateses als punts liles

Del 29 de maig al 2 de juny

Pl. Viladomat

**1.470**



Pl. Cim d'Estela

**453**



Es van portar a terme accions d'acompanyament, converses de sensibilització, repartiment de material de marxandatge, realització de dinàmiques, serveis d'itinerància i recull d'agressions reportades per persones que es van adreçar al Punt Lila.

# Context de les situacions de violència registrades

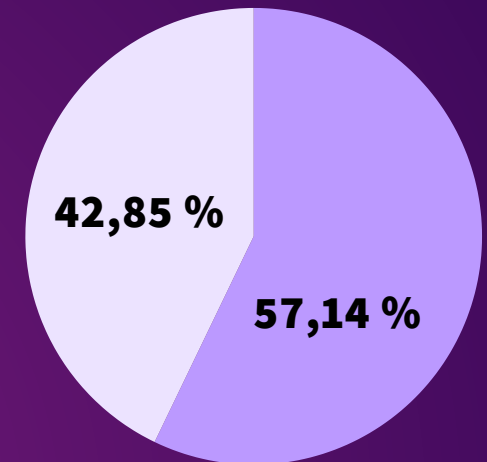
**16 (57,14 %)**

Situació de violència en el context festiu

**12 (42,85 %)**

Situació de violència FORA del context festiu

**TOTAL: 28**



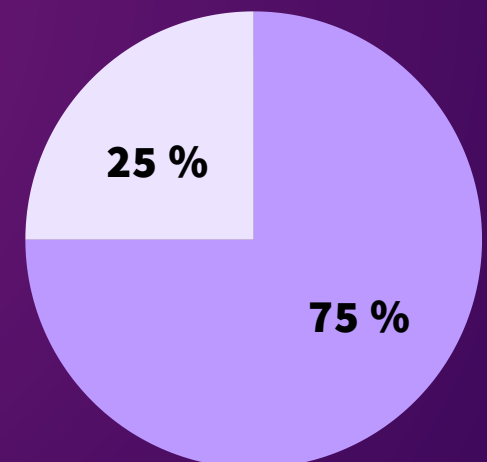
**21 (75 %)**

Situació de violència viscuda en primera persona (pel fet de ser dona o persona LGTBI)

**7 (25 %)**

Situació de violència testimoniada

**TOTAL: 28**



\* La informació de les infografies ha estat facilitada per Mediare.

## Situacions de violència en el context festiu

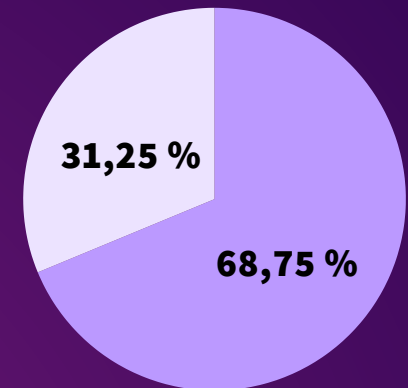
**11 (68,75 %)**

Situació de violència viscuda en primera persona (pel fet de ser dona o persona LGTBI)

**5 (31,25 %)**

Situació de violència testimoniada

**TOTAL: 16**



**4 (25 %)**

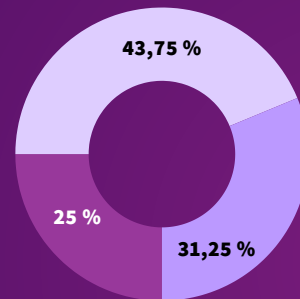
Passades

**7 (43,75 %)**

Pl. Sant Pere

**5 (31,25 %)**

Altres

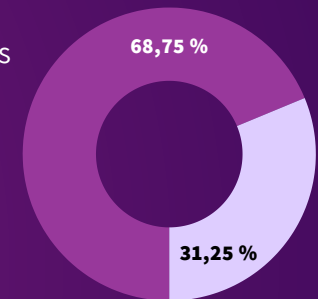


**11 (68,75 %)**

Tocaments no consentits

**5 (31,25 %)**

Agressions verbals



## Situacions de violència FORA del context festiu

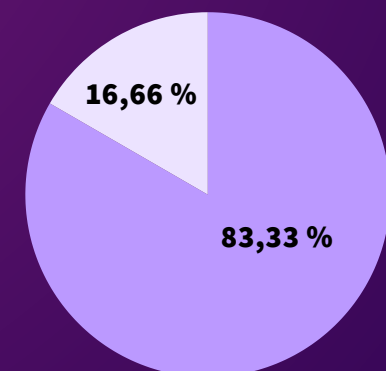
**10 (83,33 %)**

Situació de violència viscuda en primera persona (pel fet de ser dona o persona LGTBI)

**2 (16,66 %)**

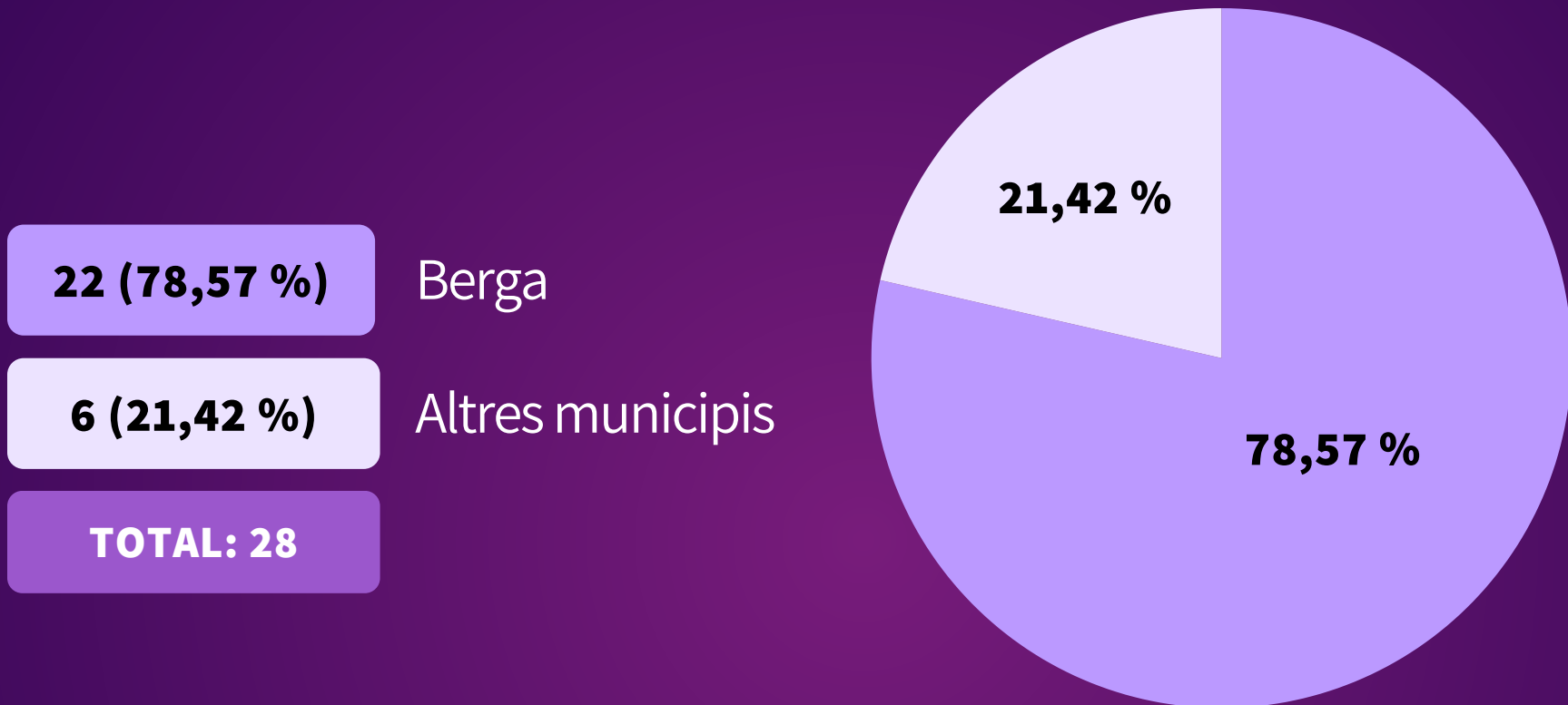
Situació de violència testimoniada

**TOTAL: 12**



\* La informació de les infografies ha estat facilitada per Mediare.

# Agressions registrades en funció del municipi



\* La informació de les infografies ha estat facilitada per Mediare.